



The Innovation of Discovery

Discovery, progettata da Ernesto Gismondi, è un elemento totalmente assente e smaterializzato che acquista volume quando è acceso grazie alla luce che disegna la superficie emittente centrale.

Premio Compasso d'Oro

Nel 2018 è stata premiata con il Compasso D'Oro, per la sua capacità di interpretare ricerca, innovazione tecnologica e materica, saper fare e attenzione alle qualità della luce per il benessere dell'uomo.

Brevetto di invenzione

Discovery, grazie al suo brevetto di invenzione, è sempre più la perfetta sintesi dei valori, delle conoscenze, della ricerca innovativa e del saper fare di Artemide.

UGR<19

Le performance ed i flussi sono elevati ma l'effetto è assolutamente confortevole, tanto da rispettare addirittura le norme UGR per gli ambienti di lavoro in qualsiasi posizione di installazione.

Spessore di 17mm

Un profilo circolare leggerissimo in alluminio è sede di una strip LED che inietta la luce in una superficie di PMMA trasparente con un pattern di microincisioni distribuite per ottenere la massima efficienza ed uniformità.

Micro engraved PMMA

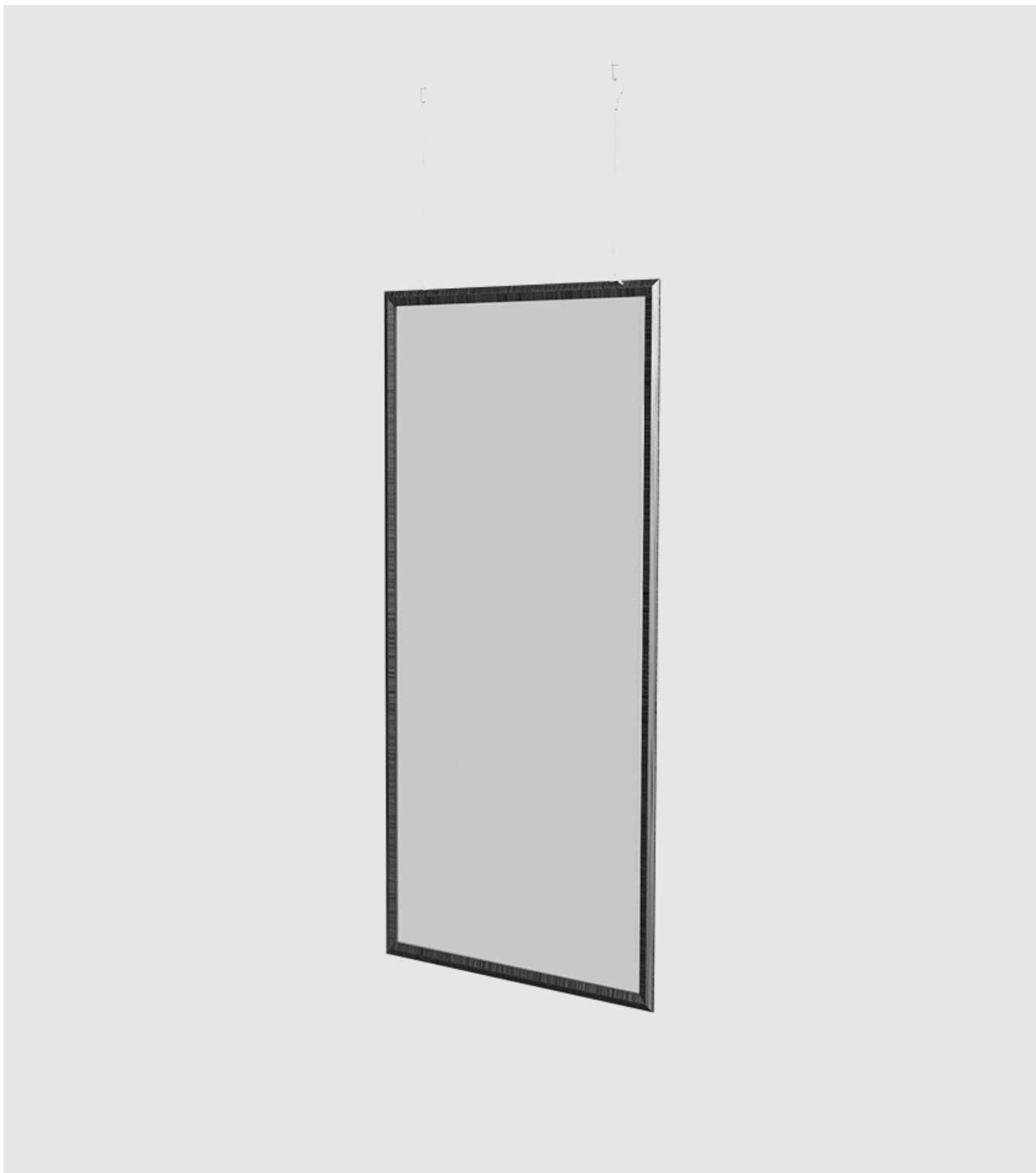
Queste generano quindi un'estrazione della luce precisa e puntuale secondo un bilanciamento dei flussi rispetto alla superficie emittente che garantisce un perfetto comfort visivo, una luce avvolgente e costante sui due lati.



Discovery è invisibile

Flessibilità totale nello spazio

Già con le prime versioni di Discovery Artemide rompe i classici schemi ed i preconcetti che vedono una netta divisione tra apparecchi di design e le performance più tecniche dei sistemi dedicati all'ufficio, con l'introduzione del colore apre anche a nuove applicazioni e a scenari sempre più rivolti al benessere e all'emozionalità.



La versatilità di Discovery



Three Light Emissions

WHITE LIGHT



TW



RGBW




Discovery Family



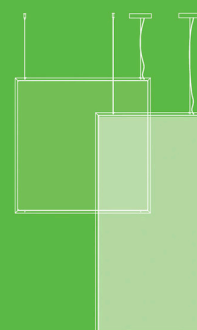
Discovery
● ● ●



Discovery Wall
● ● ●



Discovery Vertical 70/100/140
● ● ●



Discovery Space Square / Rectangular
● ● ●

Materiali riciclabili


L'alluminio e il PMMA di cui è composta Discovery sono perfettamente riciclabili anche grazie ad un facile disassemblaggio delle componenti.

0 Produzione di rifiuti

Un progetto intelligente e l'attenzione ai processi produttivi riducono al minimo gli scarti di materiale e l'impatto ambientale.

Alta efficienza

L'efficienza della tecnologia ottica brevettata di Discovery è elevata così che l'energia impiegata non sia sprecata.



Discovery Space (Ph. Giovanni Gastel)

Artemide APP

Discovery è controllabile con Artemide App, questo sistema di interazione evoluta fa sì che ognuno sia sempre più libero di modificare i propri scenari in modo attivo e consapevole a favore sia di un benessere psicologico e fisiologico personale che di una progettazione di spazi dinamici e coinvolgenti.



In questo nuovo scenario di distanze sociali di sicurezza, Discovery Space interpreta la necessità di delimitare gli spazi personali aumentando la qualità ambientale con una luce che si prende cura del nostro benessere e può creare atmosfere scenografiche e coinvolgenti.

Installata in verticale, diventa un perfetto elemento per separare postazioni di lavoro o tavoli di un ristorante, suddivide gli spazi non solo delimitando e proteggendo ma anche aggiungendo emozione e dinamicità alla percezione.

